



白井工業団地協議会 御中

2020.04.01 ~ 2021.03.31

WEBサイトアクセス解析レポート（年間）

 **Human CentriX 株式会社ヒューマンセントリックス**

東京都港区虎ノ門2-3-22 第1秋山ビル4F

TEL.03-6206-6455 FAX.03-6701-72456

<http://www.humancentrix.com/>

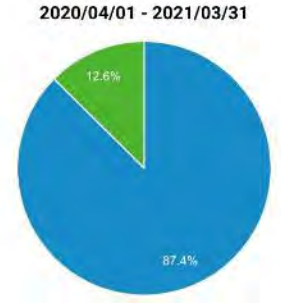
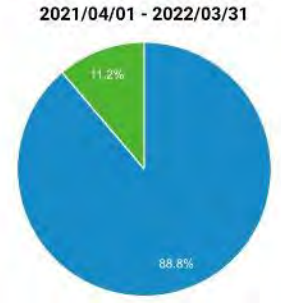
全体の傾向

訪問あたりのデータ数値は前年比で若干落ちているが、訪問者数が9.3%増加している。

2021/04/01 - 2022/03/31: ● ユーザー
2020/04/01 - 2021/03/31: ● ユーザー
200
100



■ New Visitor ■ Returning Visitor



項目	2020年度	2021年度	比較
ユーザ当たりのセッション数	1.40回	1.36回	-0.04回
ページ/セッション	2.04ページ	2.00ページ	-0.04ページ
平均セッション時間	00:02:05	00:01:50	-00:00:15
直帰率	59.32%	60.23%	-0.91%

1年間で8,200人以上の方が新規で訪問して、内容もよく見ていただけています。

訪問数（ユーザー：+9.3%・セッション：+6.3%）は、共に増加

ページ (ページビュー数から見る)

※ 1,000PV以上の上位5位を解析

ページ	ページタイトル	ページビュー数	ページ別訪問数	平均ページ滞在時間	閲覧開始数	直帰率	離脱率
		22,718 全体に対する割合 100.00% (22,718)	16,675 全体に対する割合 100.00% (16,675)	00:01:50 ビューの平均 00:01:50 (0.00%)	11,367 全体に対する割合 100.00% (11,367)	60.23% ビューの平均 60.23% (0.00%)	50.04% ビューの平均 50.04% (0.00%)
1. /	一般社団法人 白井工業団地協議会	11,041 (48.60%)	7,123 (42.72%)	00:01:27	6,875 (60.48%)	46.95%	42.47%
2. /index	加盟企業一覧 一般社団法人 白井工業団地協議会	3,308 (14.56%)	2,761 (16.56%)	00:02:45	1,192 (10.49%)	84.23%	59.61%
3. /guidmap	工業団地案内図 一般社団法人 白井工業団地協議会	2,081 (9.16%)	1,661 (9.96%)	00:02:17	894 (7.86%)	64.65%	56.90%
4. /search	発注したい企業を探す 一般社団法人 白井工業団地協議会	1,538 (6.77%)	1,288 (7.72%)	00:03:17	932 (8.20%)	86.59%	71.52%
5. /status	活動状況 一般社団法人 白井工業団地協議会	1,107 (4.87%)	654 (3.92%)	00:02:07	105 (0.92%)	77.14%	36.40%
6. /organization	協議会組織図 一般社団法人 白井工業団地協議会	778 (3.42%)	680 (4.08%)	00:01:37	174 (1.53%)	66.09%	42.03%
7. /event	年間会議・講習会・行事予定表 一般社団法人 白井工業団地協議会	767 (3.38%)	634 (3.80%)	00:01:49	193 (1.70%)	72.54%	51.50%
8. /action	協議会の概要 一般社団法人 白井工業団地協議会	676 (2.98%)	566 (3.39%)	00:01:45	119 (1.05%)	80.67%	36.24%
9. /access	交通案内 (アクセス) 一般社団法人 白井工業団地協議会	341 (1.50%)	316 (1.90%)	00:02:05	167 (1.47%)	86.23%	72.14%
10. /download	書式ダウンロード 一般社団法人 白井工業団地協議会	271 (1.19%)			100 (0.88%)		

訪問者の約7人に1人が、加盟企業一覧を見ている。
(前年度: 5人に1人)

直帰率は高いが、滞在時間は長く、よく見てもらった結果、満足して離脱しています。

加盟企業一覧を見ている割合が、前年度比5.47%減少。
コロナ禍で訪問目的から企業情報を見る頻度が減った影響と思われる。

ページ (滞在時間から見る)

※ ページビュー数100以上、平均滞在時間2分以上の上位6位を解析

ページ	ページタイトル	ページビュー数	ページ別訪問数	平均ページ滞在時間	閲覧開始数	直帰率	離脱率
		22,162 全体に対する割合: 97.55% (22,718)	16,144 全体に対する割合: 96.82% (16,675)	00:01:50 ビューの平均: 00:01:50 (0.00%)	10,870 全体に対する割合: 95.63% (11,367)	60.23% ビューの平均: 60.23% (0.00%)	50.04% ビューの平均: 50.04% (0.00%)
1. /search	発注したい企業を探す 一般社団法人 白井工業団地協議会	1,538 (6.94%)	1,288 (7.98%)	00:03:17	932 (8.67%)	86.59%	71.52%
2. /index	加盟企業一覧 一般社団法人 白井工業団地協議会	3,308 (14.93%)	2,761 (17.10%)	00:02:45	1,192 (10.97%)	84.23%	59.61%
3. /download	書式ダウンロード 一般社団法人 白井工業団地協議会	271 (1.22%)	223 (1.39%)	00:02:26	100 (0.92%)	91.00%	62.36%
4. /guidmap	工業団地案内図 一般社団法人 白井工業団地協議会	2,081 (9.39%)	1,661 (10.29%)	00:02:17	894 (8.22%)	64.65%	56.90%
5. /status	活動状況 一般社団法人 白井工業団地協議会	1,107 (5.00%)	654 (4.05%)	00:02:07	105 (0.97%)	77.14%	36.40%
6. /access	交通案内 (アクセス) 一般社団法人 白井工業団地協議会	341 (1.54%)	316 (1.95%)	00:02:05	167 (1.54%)	86.23%	72.14%
7. /event	年間会議・講習会・行事予定表 一般社団法人 白井工業団地協議会	767 (3.46%)	634 (3.93%)	00:01:49	193 (1.78%)	72.54%	51.50%
8. /action	協議会の概要 一般社団法人 白井工業団地協議会	676 (3.05%)	566 (3.51%)	00:01:45	119 (1.09%)	80.67%	36.24%
9. /organization	協議会組織図 一般社団法人 白井工業団地協議会	778 (3.51%)	680 (4.21%)	00:01:37	174 (1.60%)	66.09%	42.03%
10. /form	お問い合わせ (無料相談) 一般社団法人 白井工業団地協議会					94.96%	62.60%

アクセスのページは、3位から6位に下がる。コロナ禍の影響と思われる。

発注したい企業を探すは、3分以上見られている見ごたえのあるページになっています。

加盟企業の詳細情報、協議会の活動状況は、変わらず熱心に見られています。

ユーザ（訪問者）サマリー

新規ユーザーが全訪問者の88.8%と非常に多くいます。

ユーザ
8,348



新規ユーザー
8,205



セッション
11,369



ユーザーあたりのセッション数
1.36



ページビュー数
22,718



ページ/セッション
2.00



平均セッション時間
00:01:50

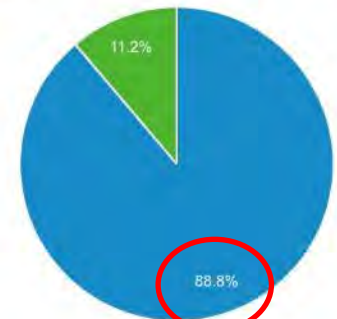


直帰率
60.23%



ページ/セッション、平均セッション時間、直帰率は共に、良好と判断できる数値です。

■ New Visitor ■ Returning Visitor



初めて来る訪問者が全体の88%を超えて来ていて、内容もよく見えています。

📍 ランディングページ（ページビュー数から見る）

※ セッション数500以上の上位4位を解析

ランディングページ	集客			行動		
	セッション	新規セッション率	新規ユーザー	直帰率	ページ/セッション	平均セッション時間
	11,369 全体に対する割合: 100.00% (11,369)	72.21% ビューの平均: 72.17% (0.05%)	8,209 全体に対する割合: 100.05% (8,205)	60.23% ビューの平均: 60.23% (0.00%)	2.00 ビューの平均: 2.00 (0.00%)	00:01:50 ビューの平均: 00:01:50 (0.00%)
1. /	6,875 (60.47%)	65.56%	4,507 (54.90%)	46.97%	2.37	00:02:25
2. /index	1,192 (10.48%)	77.35%	922 (11.23%)	84.23%	1.33	00:00:53
3. /search	932 (8.20%)	83.48%	778 (9.48%)	86.59%	1.26	00:00:44
4. /guidmap	894 (7.86%)	81.43%	728 (8.87%)	64.65%	1.77	00:01:33
5. /event	193 (1.70%)	67.88%	131 (1.60%)	72.54%	1.62	00:01:16
6. /organization	174 (1.53%)	74.14%	129 (1.57%)	66.09%		
7. /access	167 (1.47%)	88.62%	148 (1.80%)	86.23%		
8. /action	119 (1.05%)	85.71%	102 (1.24%)	80.67%		
9. /form	119 (1.05%)	98.32%	117 (1.43%)	94.96%	1.08	00:00:06
10. /status	105 (0.92%)	71.43%	75 (0.91%)	77.14%	1.84	00:01:09

訪問者全体の約10人に1人が、加盟企業一覧から見えています。

最初に加盟企業の情報を見に来ている訪問者が多くいる傾向は変わらないが、前年度5人に1人から、6人に1人に減少している。

📍 ランディングページ（平均セッション時間から見る）

※50セッション以上かつ1分30秒以上の上位2ページを解析

協議会組織図が上位になり、行事講習予定が2位→5位に下がる。

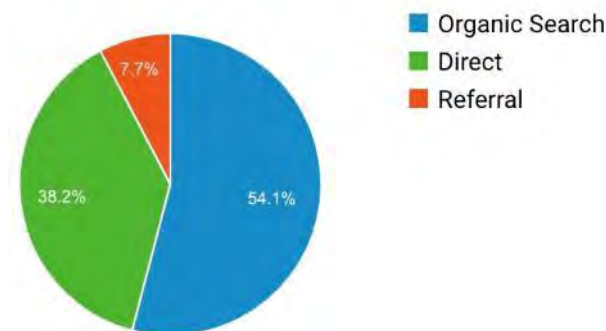
ページタイトル	集客			行動		
	セッション	新規セッション率	新規ユーザー	直帰率	ページ/セッション	平均セッション時間
	10,870 全体に対する割合 95.61% (11,369)	72.21% ビュアの平均 72.17% (0.05%)	7,731 全体に対する割合 94.22% (8,205)	60.23% ビュアの平均 60.28% (0.00%)	2.00 ビュアの平均 2.00 (0.00%)	00:01:50 ビュアの平均 00:01:50 (0.00%)
1. /	6,875 (63.25%)	65.56%	4,507 (58.30%)	46.97%	1.55	00:02:25
2. /organization	174 (1.60%)	74.14%	129 (1.67%)	66.09%	1.13	00:01:38
3. /guidmap	894 (8.22%)	81.43%	728 (9.42%)	64.65%	1.29	00:01:33
4. /action	119 (1.09%)	85.71%	102 (1.32%)	80.67%	1.06	00:01:20
5. /event	193 (1.78%)	67.88%	131 (1.69%)	72.54%	1.19	00:01:16
6. /status	105 (0.97%)	71.43%	75 (0.97%)	77.14%	1.45	00:01:09
7. /index	1,192 (10.97%)	77.35%	922 (11.93%)	84.23%	1.13	00:00:53
8. /search	932 (8.57%)	83.48%	778 (10.05%)	86.59%	1.12	00:00:44
9. /access	167 (1.54%)	88.62%	148 (1.91%)	86.23%	1.07	00:00:33
10. /download	100 (0.92%)	94.00%	94 (1.22%)	91.00%	1.06	00:00:20

コロナ禍でリアルに出席しないといけない行事予定の閲覧が減る。

どこから来ているか？ (参照元)

	集客			行動			コンバージョン		
	ユーザー	新規ユーザー	セッション	直帰率	ページ/セッション	平均セッション時間	目標1のコンバージョン率	目標1の完了	目標1の値
	8,348	8,205	11,369	60.23%	2.00	00:01:50	0.11%	12	\$0.00
1 Organic Search 自然検索	4,543			51.66%			0.14%		
2 Direct 直接流入	3,211			73.57%			0.07%		
3 Referral リンク	647			61.10%			0.00%		

上位のチャネル



新規ユーザーの半数以上が、Googleなどの自然検索から訪問しています。

どこから来ているか？ (都市)

※上位10都市を解析

市区町村	集客			行動		
	ユーザー	新規ユーザー	セッション	直帰率	ページ/セッション	平均セッション時間
	7,373 全体に対する割合: 88.32% (8,348)	7,234 全体に対する割合: 88.17% (8,205)	10,331 全体に対する割合: 90.87% (11,369)	57.17% ビューの平均: 60.23% (-5.09%)	2.08 ビューの平均: 2.00 (4.06%)	00:01:59 ビューの平均: 00:01:50 (7.77%)
1. Yokohama 横浜市	612 (7.93%)	559 (7.73%)	833 (8.06%)	62.55%	1.80	00:01:37
2. Chiba 千葉市	565 (7.32%)	513 (7.09%)	1,077 (10.42%)	38.25%	2.71	00:03:16
3. Shiroi 白井市	554 (7.18%)	516 (7.13%)	1,077 (10.42%)	46.52%	2.36	00:02:22
4. Shinjuku City 新宿区	497 (6.44%)	486 (6.72%)	523 (5.06%)	80.69%	1.43	00:00:48
5. Osaka 大阪市	441 (5.71%)	419 (5.79%)	502 (4.86%)	63.55%	1.80	00:01:18
6. Chiyoda City 千代田区	378 (4.90%)	365 (5.05%)	414 (4.01%)	72.22%	1.55	00:01:05
7. Shibuya City 渋谷区	372 (4.82%)	360 (4.98%)	388 (3.76%)	88.66%	1.25	00:00:28
8. Funabashi 船橋市	358 (4.64%)	322 (4.45%)	479 (4.64%)	44.47%	2.37	00:02:37
9. Minato City 港区	331 (4.29%)	309 (4.27%)	390 (3.78%)	59.23%	2.15	00:02:16
10. Kashiwa 柏市	246 (3.19%)	226 (3.12%)	349 (3.38%)	45.27%	2.55	00:02:29

東京都・千葉県以外の両県以外、横浜や大阪からのアクセスが多い。

※ 1,000PV以上の上位5位を解析

ページ	ページタイトル	exit	ページビュー数	離脱率
		11,367 <small>全体に対する割合: 100.00% (11,367)</small>	22,718 <small>全体に対する割合: 100.00% (22,718)</small>	50.04% <small>ビューの平均: 50.04% (0.00%)</small>
1. /	一般社団法人 白井工業団地協議会	4,689 (41.25%)	11,041 (48.60%)	42.47%
2. /index	加盟企業一覧 一般社団法人 白井工業団地協議会	1,972 (17.35%)	3,308 (14.56%)	59.61%
3. /guidmap	工業団地案内図 一般社団法人 白井工業団地協議会	1,184 (10.42%)	2,081 (9.16%)	56.90%
4. /search	発注したい企業を探す 一般社団法人 白井工業団地協議会	1,100 (9.68%)	1,538 (6.77%)	71.52%
5. /status	活動状況 一般社団法人 白井工業団地協議会	403 (3.55%)	1,107 (4.87%)	36.40%
6. /event	年間会議・講習会・行事予定表 一般社団法人 白井工業団地協議会	395 (3.47%)	767 (3.38%)	51.50%
7. /organization	協議会組織図 一般社団法人 白井工業団地協議会	327 (2.88%)	778 (3.42%)	42.03%
8. /access	交通案内 (アクセス) 一般社団法人 白井工業団地協議会	246 (2.16%)	341 (1.50%)	72.14%
9. /action	協議会の概要 一般社団法人 白井工業団地協議会	245 (2.16%)	676 (2.98%)	36.24%
10. /download	書式ダウンロード 一般社団法人 白井工業団地協議会	169 (1.49%)	271 (1.19%)	62.36%

加盟企業一覧で見るのをやめている訪問者が離脱全体の約6人に1人（17.35%）です。

📍 端末 (見られているデバイス)

ブラウザ	集客			行動		
	ユーザー	新規ユーザー	セッション	直帰率	ページ/セッション	平均セッション時間
	8,348 全体に対する割合: 100.00% (8,348)	8,209 全体に対する割合: 100.05% (8,205)	11,369 全体に対する割合: 100.00% (11,369)	60.23% ビューの平均: 60.23% (0.00%)	2.00 ビューの平均: 2.00 (0.00%)	00:01:50 ビューの平均: 00:01:50 (0.00%)
1. Chrome	3,349 (40.37%)	3,332 (40.59%)	4,064 (35.75%)	67.45%	1.84	00:01:29
2. Safari	2,012 (24.25%)	2,012 (24.51%)	2,290 (20.14%)	75.90%	1.47	00:00:58
3. Edge	1,238 (14.92%)	1,203 (14.65%)	2,541 (22.35%)	42.46%	2.58	00:02:47
4. Internet Explorer	929 (11.20%)	896 (10.91%)	1,417 (12.46%)	46.15%	2.41	00:02:44
5. Safari (in-app)	311 (3.75%)	311 (3.79%)	377 (3.32%)	66.05%	1.75	00:01:38
6. Android Webview	183 (2.21%)	182 (2.22%)	233 (2.05%)	58.37%	1.86	00:01:43
7. Firefox	121 (1.46%)	120 (1.46%)	282 (2.48%)	43.97%	2.02	00:01:44
8. Samsung Internet	56 (0.68%)	56 (0.68%)	68 (0.60%)	60.29%	2.01	00:01:50
9. Mozilla Compatible Agent	37 (0.45%)	37 (0.45%)	37 (0.33%)	72.97%	1.27	00:00:09
10. Opera	12 (0.14%)	12 (0.15%)	12 (0.11%)	91.67%	1.08	00:00:01

92%以上の訪問者が、PCから閲覧しており、IE11の利用が半減しています。

1年間で8,200人以上の新規訪問者に見ていただいている状態で、WEBサイトの内容もよく見ていただけています。

- コロナ禍で加盟企業様への訪問数が減っているが、昨年落ち込んだアクセスは増加傾向。
- 加盟企業の詳細情報は熱心に見られています。
- 初めて来る訪問者が全体の88%を超えています。
- 訪問者の半数以上が、Googleなどの自然検索から訪問されています。
- 最初に加盟企業の情報を見に来ている訪問者が多くいます。
- 加盟企業一覧で見るのをやめている訪問者が多くいます。
- コロナ禍の影響で、アクセスの閲覧が減っています。
- 東京都・千葉県以外のエリアからも多くに見られています。
- 92%以上の訪問者が、PCから閲覧しています。

コロナ禍でアクセスは減少しているが、コンテンツはきちんと見られているので、白井工業団地の知名度UPと、加盟企業の紹介が、うまく機能している状態といえます。