



白井工業団地協議会 御中

2020.04.01 ~ 2020.09.30

WEBサイトアクセス解析レポート

 **Human CentriX 株式会社ヒューマンセントリックス**

東京都港区虎ノ門2-3-22 第1秋山ビル4F

TEL.03-6206-6455 FAX.03-6701-72456

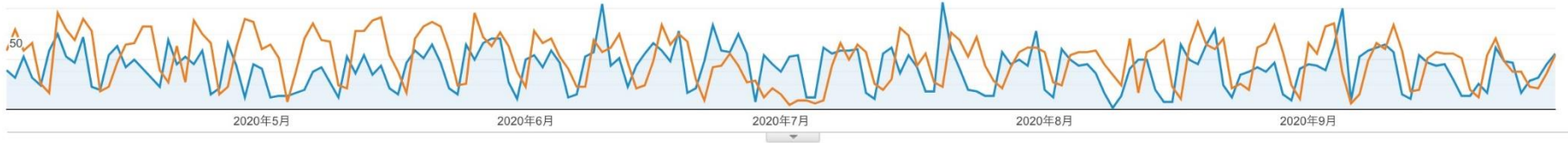
<http://www.humancentrix.com/>

全体の傾向

- 訪問数、新規ユーザー共に減少傾向（16%程度減少）
- コロナ禍で訪問の目的が変わって来ていると考えられる
- 訪問の質は良い傾向。

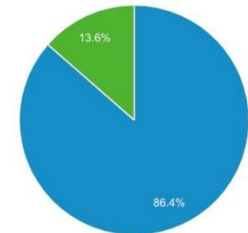
ユーザー 対 指標を選択

2020/04/01 - 2020/09/30: ● ユーザー
2019/10/01 - 2020/03/31: ● ユーザー
100

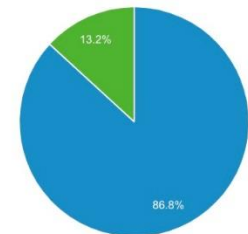


■ New Visitor ■ Returning Visitor

2020/04/01 - 2020/09/30



2019/10/01 - 2020/03/31



訪問あたりの数値は合格点の水準

ユーザあたりのセッション数	1.36回
ページ/セッション	2.05ページ
平均セッション時間	00:02:07
直帰率	59.05%

どこから訪問されているか

Default Channel Grouping	集客			行動		
	ユーザー  ↓	新規ユーザー 	セッション 	直帰率 	ページ/セッション 	平均セッション時間 
	4,063 全体に対する割合: 100.00% (4,063)	3,922 全体に対する割合: 100.03% (3,921)	5,511 全体に対する割合: 100.00% (5,511)	59.05% ビューの平均: 59.05% (0.00%)	2.05 ビューの平均: 2.05 (0.00%)	00:02:07 ビューの平均: 00:02:07 (0.00%)
1. Organic Search 検索エンジン	2,544 (61.04%)	2,412 (61.50%)	3,399 (61.68%)	55.13%	2.16	00:02:22
2. Direct 直接訪問	985 (23.63%)	959 (24.45%)	1,297 (23.53%)	71.86%	1.72	00:01:24
3. Referral 他からのリンク	633 (15.19%)	545 (13.90%)	809 (14.68%)	54.64%	2.11	00:02:12
4. Social	6 (0.14%)	6 (0.15%)	6 (0.11%)	100.00%	1.00	00:00:00

- 検索エンジン、直接訪問は減少傾向（全体で16%程度減少）
- 他サイトのリンクからの訪問が1.5倍に増加
- 新規率は平均値（検索エンジンからの新規率は約62%）
- 各ページは適切にみられている（検索エンジンの訪問ページ数、訪問時間が短くない）

検索からの訪問者にも適切に各ページを見ていただけている状態。
他サイトからの訪問が増えている。

最初に見に来ているページ

ランディングページ ?	ページタイトル ?	集客			行動			
		セッション ? ↓	新規セッション率 ?	新規ユーザー ?	直帰率 ?	ページ/セッション ?	平均セッション時間 ?	
		5,511 全体に対する割合: 100.00% (5,511)	71.17% ビューの平均: 71.15% (0.03%)	3,922 全体に対する割合: 100.03% (3,921)	59.05% ビューの平均: 59.05% (0.00%)	2.05 ビューの平均: 2.05 (0.00%)	00:02:07 ビューの平均: 00:02:07 (0.00%)	
1. /	トップページ ?	一般社団法人 白井工業団地協議会	3,033 (55.04%)	64.03%	1,942 (49.52%)	43.06%	1.40	00:02:57
2. /index	企業一覧 ?	加盟企業一覧 一般社団法人 白井工業団地協議会	929 (16.86%)	80.52%	748 (19.07%)	81.16%	1.21	00:01:00
3. /search	発注企業を探す ?	発注したい企業を探す 一般社団法人 白井工業団地協議会	449 (8.15%)	83.74%	376 (9.59%)	86.19%	1.13	00:00:35
4. /guidmap	案内図 ?	工業団地案内図 一般社団法人 白井工業団地協議会	364 (6.60%)	75.82%	276 (7.04%)	66.48%	1.21	00:01:58
5. /event	年間会議・講習会・行事予定表 一般社団法人 白井工業団地協議会	98 (1.78%)	57.14%	56 (1.43%)	63.27%	1.22	00:02:00	
6. /organization	協議会組織図 一般社団法人 白井工業団地協議会	76 (1.38%)	57.89%	44 (1.12%)	56.58%	1.22	00:01:31	
7. /download	書式ダウンロード 一般社団法人 白井工業団地協議会	54 (0.98%)	70.37%	38 (0.97%)	63.33%	1.22	00:01:31	
8. /action	協議会の概要 一般社団法人 白井工業団地協議会	45 (0.82%)	64.44%	29 (0.74%)	64.44%	1.22	00:01:31	
9. /status	活動状況 一般社団法人 白井工業団地協議会	43 (0.78%)	67.44%	29 (0.74%)	67.44%	1.22	00:01:31	
10. /access	交通案内 (アクセス) 一般社団法人 白井工業団地協議会	38 (0.69%)	89.47%	34 (0.87%)	89.47%	1.22	00:01:31	

企業情報を探しに来ている訪問者が多い。

トップページのセッション数は、5.84%の減少だが、企業一覧は、41.24%も減少。コロナ禍の影響で、企業への訪問数の減少に伴い、セッション数も減少したと考えられる。しかしながら、訪問者の中で加盟企業一覧に直接来る割合は変わらず多い。

よく見られている（人気のある）ページ

ページ ?	ページタイトル ?	ページビュー数 ? ↓	ページ別訪問数 ?	平均ページ滞在時間 ?	閲覧開始数 ?	直帰率 ?	離脱率 ?
※ ページビュー数1,000,前後の上位4ページ		11,288 全体に対する割合: 100.00% (11,288)	8,606 全体に対する割合: 100.00% (8,606)	00:02:01 ビューの平均: 00:02:01 (0.00%)	5,511 全体に対する割合: 100.00% (5,511)	59.05% ビューの平均: 59.05% (0.00%)	48.82% ビューの平均: 48.82% (0.00%)
1. /	トップページ 一般社団法人 白井工業団地協議会	4,438 (39.32%)	3,169 (36.82%)	00:01:26	3,033 (55.04%)	43.06%	39.82%
2. /index	企業一覧 加盟企業一覧 一般社団法人 白井工業団地協議会	2,412 (21.37%)	1,918 (22.29%)	00:02:46	929 (16.86%)	81.16%	59.45%
3. /guidmap	案内図 工業団地案内図 一般社団法人 白井工業団地協議会	1,074 (9.51%)	865 (10.05%)	00:02:30	364 (6.60%)	66.48%	54.47%
4. /search	発注企業を探す 発注したい企業を探す 一般社団法人 白井工業団地協議会	838 (7.42%)	680 (7.90%)	00:03:25	449 (8.15%)	86.19%	69.09%
5. /status	活動状況 一般社団法人 白井工業団地協議会	619 (5.48%)	370 (4.30%)	00:02:36	43 (0.78%)	90.70%	33.44%
6. /organization	協議会組織図 一般社団法人 白井工業団地協議会	426 (3.77%)	354 (4.11%)	00:01:57	76 (1.38%)	56.58%	36.15%
7. /action	協議会の概要 一般社団法人 白井工業団地協議会	394 (3.49%)	331 (3.85%)	00:01:54	45 (0.82%)	77.78%	29.70%
8. /event	年間会議・講習会・行事予定表 一般社団法人 白井工業団地協議会	250 (2.21%)	202 (2.35%)	00:02:26	98 (1.78%)	63.27%	50.40%
9. /download	書式ダウンロード 一般社団法人 白井工業団地協議会	171 (1.51%)	125 (1.45%)	00:02:47	54 (0.98%)	75.93%	54.97%
10. /access	交通案内（アクセス） 一般社団法人 白井工業団地協議会	142 (1.26%)	125 (1.45%)	00:02:41	38 (0.69%)	86.84%	60.56%

コロナ禍の影響で、「企業一覧」のページビューが24.67%減少し、案内図のページビューも16.49%減少しているが、企業の情報、企業を訪問するための情報を掲載したページは変わらず上位に来ている。

コロナ禍でも、企業を「訪問するための情報」を探している訪問者の割合もまだ高い。

離脱（見るのをやめている） ページ

ページ ?	ページタイトル ?	exit ?	ページビュー数 ?	離脱率 ?
		5,511 全体に対する割合: 100.00% (5,511)	11,288 全体に対する割合: 100.00% (11,288)	48.82% ビューの平均: 48.82% (0.00%)
1. /	トップページ 一般社団法人 白井工業団地協議会	1,767 (32.06%)	4,438 (39.32%)	39.82%
2. /index	企業一覧 加盟企業一覧 一般社団法人 白井工業団地協議会	1,434 (26.02%)	2,412 (21.37%)	59.45%
3. /guidmap	案内図 工業団地案内図 一般社団法人 白井工業団地協議会	585 (10.62%)	1,074 (9.51%)	54.47%
4. /search	発注企業を探す 発注したい企業を探す 一般社団法人 白井工業団地協議会	579 (10.51%)	838 (7.42%)	69.09%
5. /status	活動状況 一般社団法人 白井工業団地協議会	207 (3.76%)	619 (5.48%)	33.44%
6. /organization	協議会組織図 一般社団法人 白井工業団地協議会	154 (2.79%)	426 (3.77%)	36.15%
7. /event	年間会議・講習会・行事予定表 一般社団法人 白井工業団地協議会	126 (2.29%)	250 (2.21%)	50.40%
8. /action	協議会の概要 一般社団法人 白井工業団地協議会	117 (2.12%)	394 (3.49%)	29.70%
9. /download	書式ダウンロード 一般社団法人 白井工業団地協議会	94 (1.71%)	171 (1.51%)	54.97%
10. /access	交通案内（アクセス） 一般社団法人 白井工業団地協議会	86 (1.56%)	142 (1.26%)	60.56%

加盟企業一覧への訪問と離脱が共に多い傾向が続いているが、離脱が60%以下になった。

加盟企業一覧の離脱率が減少したのは、加盟企業の連絡先や場所の確認に来ている訪問者の割合が減少し、企業情報の収集に目的が変化していると思われる。

コロナ禍でサイト全体の訪問数は減少傾向にあるが、
訪問する目的は加盟企業の情報という傾向は変わらない。

目的を持った訪問者は、各ページを見て満足いただけている状態と思われる。

企業を「訪問するための情報」を探しに来ている訪問者の割合が減少し、
企業自体の「情報」を探しに来ている訪問者の割合が増えている。

コロナ禍で企業を「訪問する」ための訪問者は変わらず多いが、
企業の「情報」を知るための訪問割合が増えている。

WEBサイトをきっかけにした加盟企業への発注がある可能性は低いが、
加盟企業の情報発信サイトとしての役割が高くなってきていると考えられる。