



白井工業団地協議会 御中

2019.10.01 ~ 2020.03.31

WEBサイトアクセス解析レポート

 **Human CentriX 株式会社ヒューマンセントリックス**

東京都港区虎ノ門2-3-22 第1秋山ビル4F

TEL.03-6206-6455 FAX.03-6701-72456

<http://www.humancentrix.com/>

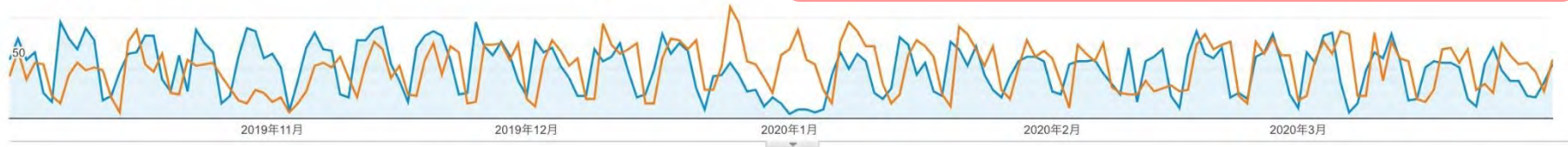
全体の傾向

ユーザー 対 指標を選択

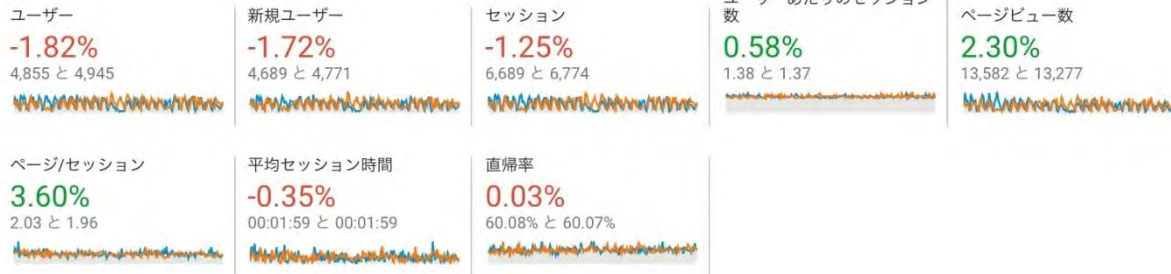
2019/10/01 - 2020/03/31: ● ユーザー

2019/04/01 - 2019/09/30: ● ユーザー

100

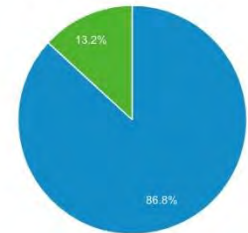


- 訪問数は若干減少傾向（1.8%程度減少）
- 新規ユーザーが若干減少傾向
- 訪問の質は良い傾向。

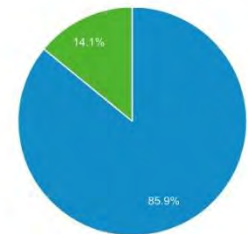


■ New Visitor ■ Returning Visitor

2019/10/01 - 2020/03/31



2019/04/01 - 2019/09/30



訪問あたりの数値は合格点の水準

ユーザ当たりのセッション数	1.38回
ページ/セッション	2.03ページ
平均セッション時間	00:01:59
直帰率	60.08%

どこから訪問されているか

Default Channel Grouping	集客			行動		
	ユーザー	新規ユーザー	セッション	直帰率	ページ/セッション	平均セッション時間
	4,855 全体に対する割合: 100.00% (4,855)	4,689 全体に対する割合: 100.00% (4,689)	6,689 全体に対する割合: 100.00% (6,689)	60.08% ビューの平均: 60.08% (0.00%)	2.03 ビューの平均: 2.03 (0.00%)	00:01:59 ビューの平均: 00:01:59 (0.00%)
1. Organic Search 検索エンジン	3,183(64.20%)	3,015(64.30%)	4,282(64.02%)	56.87%	2.08	00:02:02
2. Direct 直接訪問	1,287(25.96%)	1,249(26.64%)	1,735(25.94%)	69.91%	1.86	00:01:42
3. Referral 他からのリンク	485 (9.78%)	422 (9.00%)	668 (9.99%)	55.09%	2.16	00:02:23
4. Social	3 (0.06%)	3 (0.06%)	4 (0.06%)	75.00%	1.25	00:00:56

- 全体の傾向にほとんど変化はない
- 参照元の割合は平均的な範囲（直接訪問は引き続き増加傾向）
- 新規率は平均値（検索エンジンからの新規率は約64%）
- 各ページは適切にみられている（検索エンジンの訪問ページ数、訪問時間が短くない）

検索からの新規訪問者にも適切に各ページを見ていただけている状態

最初に見に来ているページ

ランディングページ	ページタイトル	集客			行動			
		セッション ↓	新規セッション率	新規ユーザー	直帰率	ページ/セッション	平均セッション時間	
※ セッション数1,000,前後の上位4ページ		6,689 全体に対する割合: 100.00% (6,689)	70.10% ビューの平均: 70.10% (0.00%)	4,689 全体に対する割合: 100.00% (4,689)	60.08% ビューの平均: 60.08% (0.00%)	2.03 ビューの平均: 2.03 (0.00%)	00:01:59 ビューの平均: 00:01:59 (0.00%)	
1. /	トップページ	一般社団法人 白井工業団地協議会	3,221 (48.15%)	64.39%	2,074 (44.23%)	42.69%	1.47	00:02:42
2. /index	企業一覧	加盟企業一覧 一般社団法人 白井工業団地協議会	1,581 (23.64%)	74.95%	1,185 (25.27%)	84.50%	1.14	00:00:57
3. /search	発注企業を探す	発注したい企業を探す 一般社団法人 白井工業団地協議会	548 (8.19%)	84.67%	464 (9.90%)	88.69%	1.11	00:00:33
4. /guidmap	案内図	工業団地案内図 一般社団法人 白井工業団地協議会	503 (7.52%)	71.57%	360 (7.68%)	53.48%	1.32	00:02:20
5. /organization		協議会組織図 一般社団法人 白井工業団地協議会	109 (1.63%)	57.80%	63 (1.34%)	61.47%	1.27	00:01:45
6. /event		年間会議・講習会・行事予定表 一般社団法人 白井工業団地協議会	95 (1.42%)	62.11%	59 (1.26%)	58.95%	1.29	00:02:02
7. /action		協議会の概要 一般社団法人 白井工業団地協議会	85 (1.27%)	67.06%	57 (1.22%)			
8. /access		交通案内 (アクセス) 一般社団法人 白井工業団地協議会	70 (1.05%)	85.71%	60 (1.28%)			
9. /download		書式ダウンロード 一般社団法人 白井工業団地協議会	52 (0.78%)	92.31%	48 (1.02%)			
10. /forkulifutoannnai		フォークリフト技能講習 (詳細) 一般社団法人 白井工業団地協議会	41 (0.61%)	95.12%	39 (0.83%)			

企業を訪問するための
情報を探しに来ている
訪問者が多い。

加盟企業一覧に直接来る訪問者がとても多い。
「発注したい企業を探す」ページからの訪問が19.13%増加。

よく見られている（人気のある）ページ

ページ	ページタイトル	ページビュー数 ↓	ページ別訪問数	平均ページ滞在時間	閲覧開始数 ↑	直帰率	離脱率 ↑
※ ページビュー数1,000,前後の上位4ページ		13,582 全体に対する割合: 100.00% (13,582)	10,194 全体に対する割合: 100.00% (10,194)	00:01:55 ビューの平均: 00:01:55 (0.00%)	6,689 全体に対する割合: 100.00% (6,689)	60.08% ビューの平均: 60.08% (0.00%)	49.25% ビューの平均: 49.25% (0.00%)
1. /	トップページ 一般社団法人 白井工業団地協議会	4,924 (36.25%)	3,359(32.95%)	00:01:12	3,221(48.15%)	42.69%	38.08%
2. /index	企業一覧 加盟企業一覧 一般社団法人 白井工業団地協議会	3,202 (23.58%)	2,662(26.11%)	00:03:15	1,581(23.64%)	84.50%	65.37%
3. /guidmap	案内図 工業団地案内図 一般社団法人 白井工業団地協議会	1,286 (9.47%)	1,003 (9.84%)	00:02:16	503 (7.52%)	53.48%	49.53%
4. /search	発注企業を探す 発注したい企業を探す 一般社団法人 白井工業団地協議会	974 (7.17%)	793 (7.78%)	00:03:19	548 (8.19%)	88.69%	70.33%
5. /status	活動状況 一般社団法人 白井工業団地協議会	636 (4.68%)	368 (3.61%)	00:02:35	37 (0.55%)	67.57%	37.42%
6. /organization	協議会組織図 一般社団法人 白井工業団地協議会	517 (3.81%)	415 (4.07%)	00:01:35	109 (1.63%)	61.47%	39.26%
7. /action	協議会の概要 一般社団法人 白井工業団地協議会	500 (3.68%)	408 (4.00%)	00:01:31	85 (1.27%)	52.94%	31.80%
8. /event	年間会議・講習会・行事予定表 一般社団法人 白井工業団地協議会	284 (2.09%)	222 (2.18%)	00:01:41	95 (1.42%)	58.95%	49.30%
9. /access	交通案内 (アクセス) 一般社団法人 白井工業団地協議会	245 (1.80%)	212 (2.08%)	00:03:14	70 (1.05%)	82.86%	64.49%
10. /download	書式ダウンロード 一般社団法人 白井工業団地協議会	231 (1.70%)	187 (1.83%)	00:02:18	52 (0.78%)	88.46%	64.50%

- 「工業団地案内図」のページビューが16.93%減少。（11.66% → 9.47%）
- 「トップページ」のページビューが8.08%増加。（34.31% → 36.25%）

企業を「訪問するための情報」を探しに来ている訪問者が引き続き多い。

📍 離脱 (見るのをやめている) ページ

ページ	ページタイトル	exit	ページビュー数	離脱率
		6,689 全体に対する割合: 100.00% (6,689)	13,582 全体に対する割合: 100.00% (13,582)	49.25% ビューの平均: 49.25% (0.00%)
1. /index	企業一覧	2,093 (31.29%)	3,202 (23.58%)	65.37%
2. /	トップページ	1,875 (28.03%)	4,924 (36.25%)	38.08%
3. /search	案内図	685 (10.24%)	974 (7.17%)	70.33%
4. /guidmap	発注企業を探す	637 (9.52%)	1,286 (9.47%)	49.53%
5. /status	活動状況	238 (3.56%)	636 (4.68%)	37.42%
6. /organization	協議会組織図	203 (3.03%)	517 (3.81%)	39.26%
7. /action	協議会の概要	159 (2.38%)	500 (3.68%)	31.80%
8. /access	交通案内 (アクセス)	158 (2.36%)	245 (1.80%)	64.49%
9. /download	書式ダウンロード	149 (2.23%)	231 (1.70%)	64.50%
10. /event	年間会議・講習会・行事予定表	140 (2.09%)	284 (2.09%)	49.30%

加盟企業一覧への訪問と離脱が共に多い傾向が続き、離脱が65%を超えて来ている。

加盟企業の連絡先と場所の確認に来ている訪問者が、
そこまでの情報で満足して、それ以上見るのをやめていると予想される。

まとめ

サイト全体に大きな変化は見られず、より落ち着いて来ていると考えられます。

目的を持った訪問者は、各ページを見て満足いただけている状態と思われる。

企業を「訪問するための情報」を探しに来ている訪問者が多くなっている。
(これ自体は、協議会のWEBサイトとして健全と思われます)

加盟企業一覧ページで
住所・連絡先などの
掲載が充実した結果

加盟企業の連絡先と場所の確認に来ている訪問者が、
それ以上見るのをやめている傾向が強くなっている。

WEBサイトをきっかけにした加盟企業への発注がある可能性は低くなって来ているが、
加盟企業への訪問がしやすくなり、間接的に発注に貢献していると考えられる。